

PUERTAS DE CORTESÍA

MODELO DG F04




INSTALACIONES

Se pueden fabricar en acero inoxidable y al carbón




Estaciones de metro



Estadios deportivos



Empresas y condominios



Gimnasios



Instituciones educativas

Puerta de altura completa fabricada en acero inoxidable con perfil cuadrado de 2", puerta de cortesía para personas con discapacidad, estas puertas complementan a los torniquetes de altura completa.

Características:

Sistema electromecánico: Chapa electromecánica de 600 libras

Material: Lamina calibre 16 y perfil tubular cuadrado de 2" calibre 16

Tipos de accionamiento: Mecánico o electromecánico

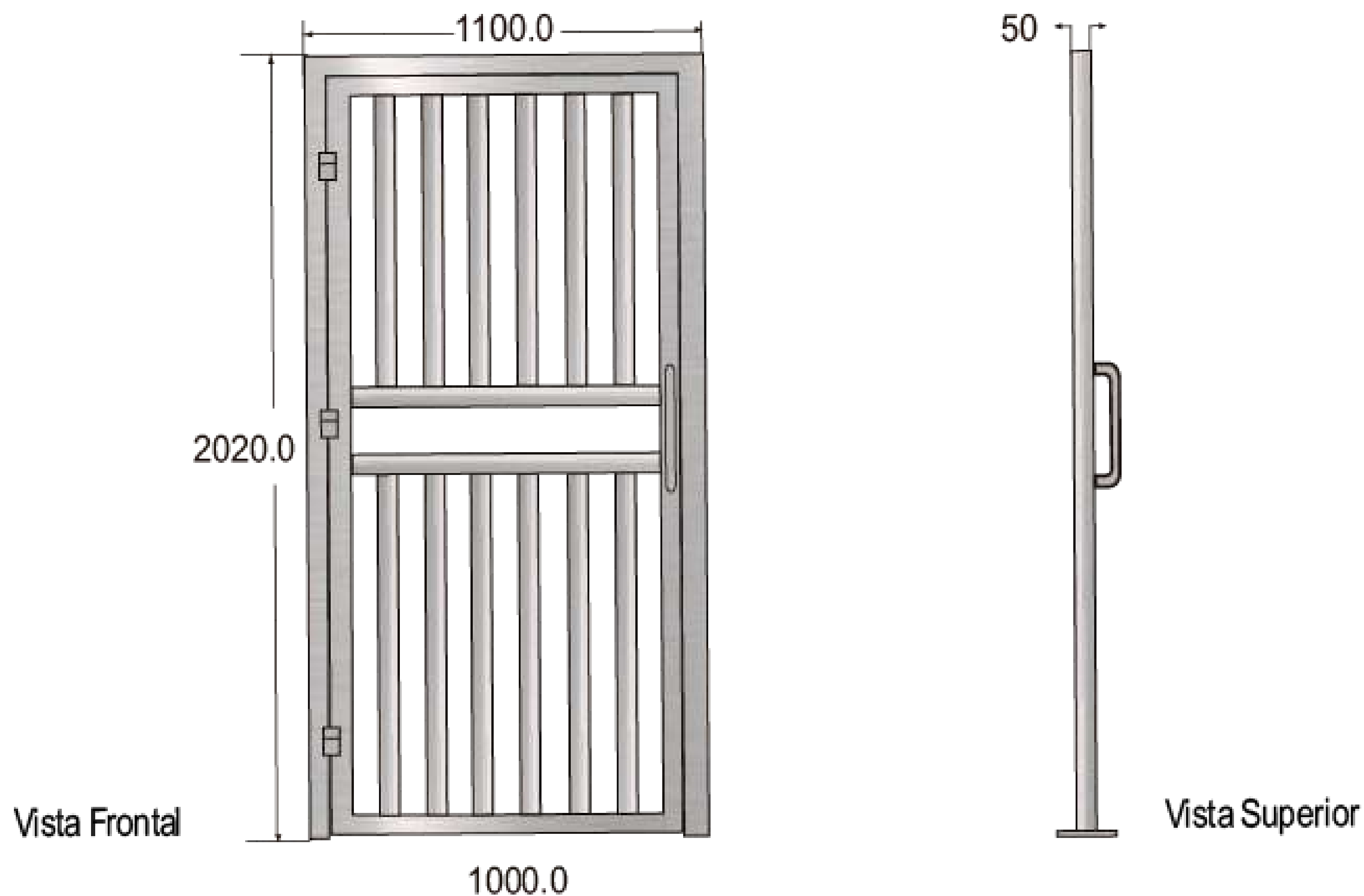
Ambiente de trabajo: Interior/Exterior

Dimensiones: 202x110cm

Alimentación: 110 - 120 AC

Medidas:

Dimensiones (mm)




CONTROL DE ACCESO




Lector de código QR




Lector Smart card



Lector biométrico



Teclado numérico



Reconocimiento facial